

Résultats de l'enquête ADEME « collecte » - DONNEES 2019

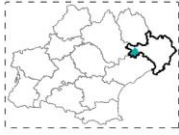
CC du Pays Vignais (Gard)

INFORMATIONS GENERALES SINOE

Identifiant SINOE : 1624

Typologie du territoire ¹ **MIXTE**

MIXTE à dominante rurale



21 communes rattachées administrativement

21 communes concernées par la collecte des déchets soit **9 984 hab. en 2019** ²

0 hab. pour la collecte des déchets verts en porte-à-porte ²

0 hab. pour la collecte des encombrants en porte-à-porte ²

EPCI en extension des consignes de tri ? Non

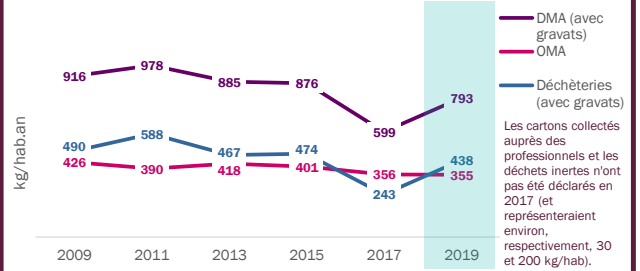
1 déchèterie(s) située(s) sur l'EPCI ³

EPCI de traitement des déchets : **Syntoma**

Mode de financement du SPGD : **TEOM et redevance spéciale**

DONNEES D'HISTORIQUE

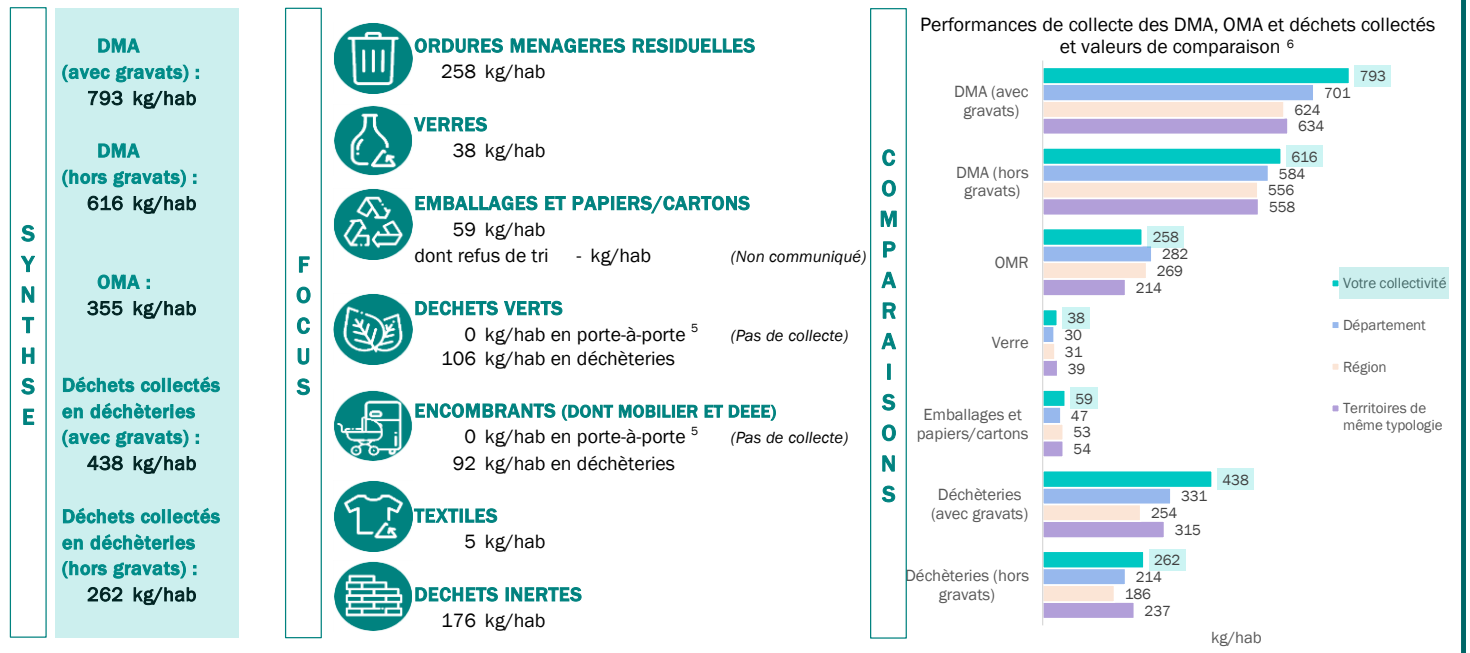
Evolution des performances de collecte des DMA, OMA et déchets collectés en déchèteries entre 2009 et 2019 ⁴



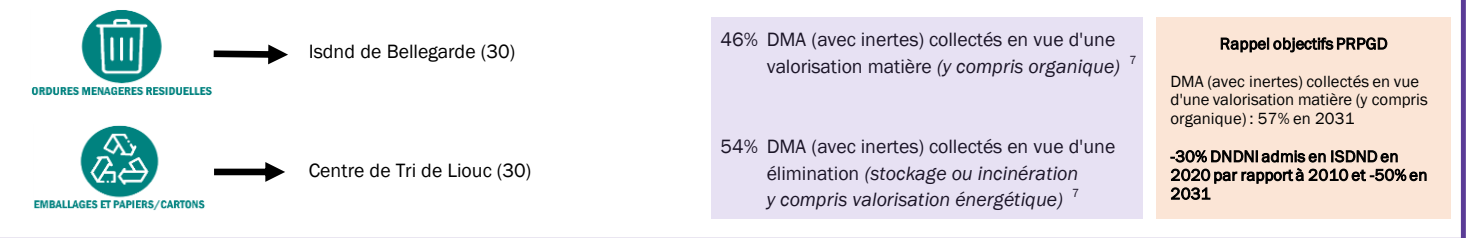
Rappel objectifs PRPGD
DMA (avec inertes) :
-10% entre 2010 et 2020
-13% entre 2010 et 2025

Les objectifs du PRPGD sont régionaux. Les données des collectivités n'étant pas disponibles au niveau régional pour 2010, c'est la moyenne entre 2009 et 2011 qui sera retenue comme valeur de référence.

PERFORMANCES 2019 DE LA COLLECTIVITE & VALEURS DE COMPARAISON



DESTINATION DES DMA COLLECTES EN 2019



REMARQUES & ELEMENTS DE METHODOLOGIE

Les données restituées dans cette fiche sont les données déclarées lors de l'enquête « collecte » de l'ADEME, réalisée en Occitanie par l'ORDECO auprès des 160 EPCI à compétence « collecte » de la Région (données extraites de SINOE le 7 décembre 2021). Les résultats de l'enquête couvrent 97% de la population. Cette fiche de restitution ne contient pas les déchets municipaux (voirie, marchés, etc). Les objectifs du Plan Régional de Prévention et de Gestion des Déchets sont répertoriés à titre indicatif. Il s'agit des objectifs contenus dans le Plan tel qu'adopté le 14 novembre 2019.

¹ La typologie géographique attribuée à la collectivité est celle utilisée par l'ADEME.

² La population utilisée dans le calcul des ratios de 2019 est la « population SINOE » telle qu'estimée en 2021.

³ Certaines communes peuvent avoir accès à des déchèteries situées en dehors de l'EPCI. Dans ce cas, les tonnages sont intégrés aux calculs des ratios de performance.

⁴ Les ratios de 2009 à 2017 ont été calculés sur la base du périmètre géographique 2019 et avec la population municipale INSEE.

⁵ Ces ratios sont calculés, contrairement aux autres ratios, à partir de la population desservie par ces collectes (qui a donc accès à ce service).

⁶ Le ratio de comparaison avec la même typologie de territoire correspond à la moyenne de la performance de toutes les collectivités françaises ayant la même typologie géographique que la collectivité enquêtée.

⁷ Ce taux est calculé à partir du type de l'installation qui reçoit les DMA en premier (hors centres de transit), c'est-à-dire sans prise en compte des refus de tri ou des refus/sous-produits de traitement.

GLOSSAIRE

DMA : Déchets Ménagers et Assimilés
DNDNI : Déchets Non Dangereux Non Inertes
ISDND : Installation de Stockage de Déchets Non Dangereux
OMA : Ordures Ménagères et Assimilées
PRPGD : Plan Régional de Prévention et de Gestion des Déchets
SPGD : Service Public de Gestion des Déchets
UIOM : Unité d'Incinération des Ordures Ménagères

Pour plus d'informations :
info@ordeco.org
 05 61 39 12 75