

EXTRAIT
du registre des Délibérations du Conseil
de la Communauté de Communes Causses Aigoual Cévennes « Terres Solidaires »

SEANCE DU 2 OCTOBRE 2019

L'an deux mille dix-neuf et le deux octobre à 9h30, le Conseil communautaire, s'est réuni au nombre prescrit par le règlement à L'Espérou, sous la présidence de Monsieur VIDAL Thomas.

| | |
|-------------------------------------|-----------|
| Nombre de Conseillers en exercice : | 28 |
| Nombre de Conseillers présents : | 19 |
| Nombre de suffrages exprimés : | 23 |
| Pour : | 23 |
| Contre : | 0 |
| Abstention : | 0 |

Présents : ANGELI Laurette - BENEFICE Patrick - BOISSON Christophe - BOUVOT Jacqueline - BURTET Jean-Luc - DE LATOUR Henri - DELORD Martin - ESPAZE Jean-Pierre - FESQUET Jérôme - LEBEAU Irène - MACQ Madeleine - MAURIN Francis - MONNOT Michel - ORDRONNEAU Jean-Luc - PAULIN Jean - THION Jean-Claude - VALGALIER Régis - VAN PETEGHEM Bertrand - VIDAL Thomas.

Absents : ABBOU François (remplacé par son suppléant PAULIN Jean) - BARD Magali (quitte l'assemblée à 12h après délibération N°121) - BOUDES André (remplacé par son suppléant ORDRONNEAU Jean-Luc) - BOURELLY Régis (quitte l'assemblée à 11h30 après délibération N°113) - COMBERNOUX Bernard (donne procuration à BOISSON Christophe) - DUCHESNE Christian - EVESQUE Christian (donne procuration à VALGALIER Régis) - GARMATH Michelle (donne procuration à VIDAL Thomas) - LAGET Yvan - PRADILLE Pierre - ZANCHI Jocelyne (donne procuration à DE LATOUR Henri).

Objet : Rapport annuel sur le prix et la qualité du service public de prévention et gestion des déchets ménagers et assimilés 2018

D'après le code général des collectivités territoriales (articles D2224-1 et suivants), modifié récemment par le décret n°2015-1827, les collectivités en charge du service public de prévention et de gestion des déchets ménagers et assimilés ont obligation de présenter un «rapport annuel sur le prix et la qualité du service public de prévention et de gestion des déchets ménagers et assimilés ».

Ce rapport annuel vise un double objectif :

- rassembler et mettre en perspective, dans une logique de transparence, les données existantes sur le sujet ;
- permettre l'information des citoyens sur le fonctionnement, le coût, le financement et la qualité du service et, ce faisant, favoriser la prise de conscience par les citoyens des enjeux de la prévention et du tri des déchets, mais aussi de l'économie circulaire et de leur propre rôle dans la gestion locale des déchets.

Ce rapport est aussi un élément illustrant l'intégration de la politique « déchets » dans la politique « développement durable » de la collectivité. Il doit permettre d'optimiser le fonctionnement et le coût du service de prévention et de gestion des déchets à travers le développement et le suivi d'indicateurs techniques et financiers.

Après présentation de ce rapport, l'assemblée délibérante à l'unanimité :

- **ADOpte** le rapport sur le prix et la qualité du service public de prévention et gestion des déchets ménagers et assimilés 2018

Ainsi fait et délibéré, les jour, mois et an susdits.

Envoyé en préfecture le 07/10/2019
Reçu en préfecture le 07/10/2019
Affiché le **09 OCT. 2019**
ID : 030-200034601-20191002-122_2019-DE

Le Président,
Thomas VIDAL.





EXTRAIT

de la Commission de l'Économie et des Finances - 1970

ÉTAT DE LA COMMISSION DE L'ÉCONOMIE ET DES FINANCES

La Commission de l'Économie et des Finances a tenu sa 100^e séance le 15 octobre 1970 à 10 heures, sous la présidence de M. le Ministre de l'Économie et des Finances.

| Ordre du jour | Président | Secrétaire |
|--|--|--|
| 1. Rapport de M. le Ministre de l'Économie et des Finances sur l'état de la Commission de l'Économie et des Finances. | M. le Ministre de l'Économie et des Finances | M. le Secrétaire d'État à l'Économie et des Finances |
| 2. Rapport de M. le Ministre de l'Économie et des Finances sur l'état de la Commission de l'Économie et des Finances. | M. le Ministre de l'Économie et des Finances | M. le Secrétaire d'État à l'Économie et des Finances |
| 3. Rapport de M. le Ministre de l'Économie et des Finances sur l'état de la Commission de l'Économie et des Finances. | M. le Ministre de l'Économie et des Finances | M. le Secrétaire d'État à l'Économie et des Finances |
| 4. Rapport de M. le Ministre de l'Économie et des Finances sur l'état de la Commission de l'Économie et des Finances. | M. le Ministre de l'Économie et des Finances | M. le Secrétaire d'État à l'Économie et des Finances |
| 5. Rapport de M. le Ministre de l'Économie et des Finances sur l'état de la Commission de l'Économie et des Finances. | M. le Ministre de l'Économie et des Finances | M. le Secrétaire d'État à l'Économie et des Finances |
| 6. Rapport de M. le Ministre de l'Économie et des Finances sur l'état de la Commission de l'Économie et des Finances. | M. le Ministre de l'Économie et des Finances | M. le Secrétaire d'État à l'Économie et des Finances |
| 7. Rapport de M. le Ministre de l'Économie et des Finances sur l'état de la Commission de l'Économie et des Finances. | M. le Ministre de l'Économie et des Finances | M. le Secrétaire d'État à l'Économie et des Finances |
| 8. Rapport de M. le Ministre de l'Économie et des Finances sur l'état de la Commission de l'Économie et des Finances. | M. le Ministre de l'Économie et des Finances | M. le Secrétaire d'État à l'Économie et des Finances |
| 9. Rapport de M. le Ministre de l'Économie et des Finances sur l'état de la Commission de l'Économie et des Finances. | M. le Ministre de l'Économie et des Finances | M. le Secrétaire d'État à l'Économie et des Finances |
| 10. Rapport de M. le Ministre de l'Économie et des Finances sur l'état de la Commission de l'Économie et des Finances. | M. le Ministre de l'Économie et des Finances | M. le Secrétaire d'État à l'Économie et des Finances |

Objet : Rapport de M. le Ministre de l'Économie et des Finances sur l'état de la Commission de l'Économie et des Finances.

Il a été décidé que le rapport de M. le Ministre de l'Économie et des Finances sur l'état de la Commission de l'Économie et des Finances sera lu en séance publique le 15 octobre 1970 à 10 heures.

Le rapport sera lu en séance publique le 15 octobre 1970 à 10 heures.

Le rapport sera lu en séance publique le 15 octobre 1970 à 10 heures.

Le rapport sera lu en séance publique le 15 octobre 1970 à 10 heures.

Le rapport sera lu en séance publique le 15 octobre 1970 à 10 heures.



8 OCT 1970

RAPPORT ANNUEL

SUR LE PRIX ET LA QUALITÉ DU SERVICE PUBLIC DE PRÉVENTION ET DE GESTION DES DÉCHETS MÉNAGERS ET ASSIMILÉS

Exercice 2018

RPQS - COMMUNAUTE DE COMMUNES CAUSSES AIGOUAL CEVENNES TERRES SOLIDAIRES – JUILLET 2019

Introduction

D'après le code général des collectivités territoriales (articles D2224-1 et suivants), modifié récemment par le décret n°2015-1827, les collectivités en charge du service public de prévention et de gestion des déchets ménagers et assimilés ont obligation de présenter un « rapport annuel sur le prix et la qualité du service public de prévention et de gestion des déchets ménagers et assimilés ».

Ce rapport annuel vise un double objectif :

- rassembler et mettre en perspective, dans une logique de transparence, les données existantes sur le sujet ;
- permettre l'information des citoyens sur le fonctionnement, le coût, le financement et la qualité du service et, ce faisant, favoriser la prise de conscience par les citoyens des enjeux de la prévention et du tri des déchets, mais aussi de l'économie circulaire et de leur propre rôle dans la gestion locale des déchets.

Ce rapport est aussi un élément illustrant l'intégration de la politique « déchets » dans la politique « développement durable » de la collectivité. Il doit permettre d'optimiser le fonctionnement et le coût du service de prévention et de gestion des déchets à travers le développement et le suivi d'indicateurs techniques et financiers.

PRÉSENTATION GÉNÉRALE DU SERVICE

1) Territoire desservi :



- 16 communes
- 5692 habitants (rec.2015 en vigueur au 1^{er} janvier 2018)
- 475 km²

2

RPQS 2018 Communauté de Communes Causse Aigoual Cévennes Terres Solidaires

2) Compétences exercées par la CCCACTS au niveau déchets :

La communauté de communes Causse Aigoual Cévennes Terres Solidaires assure la compétence déchets depuis le 1^{er} janvier 2013. Cette compétence déchets regroupe plusieurs missions :

- la collecte des ordures ménagères résiduelles
- la collecte du tri et du verre
- la gestion des 4 déchèteries du territoire
- le transport des déchets vers les centres de traitement
- le traitement des déchets

Ces prestations sont assurées par la collectivité ou confiées à des prestataires.

La collecte est assurée en régie par la Communauté de Communes. Le transport et le traitement des ordures ménagères ont, quant à eux, été délégués au SYMTOMA. Nous adhérons à ce syndicat et payons chaque année une participation fixe au prorata du nombre d'habitants et proportionnelle aux tonnages collectés.

3) Financement du service :

Dans un souci de clarté et de maîtrise des dépenses, la Communauté de communes Causse Aigoual Cévennes Terres Solidaires a mis en place un Budget Annexe pour financer le service public d'élimination des déchets. Son équilibre est assuré par les recettes issues du produit de la **Redevance d'Enlèvement des Ordures Ménagères (REOM)**.

4) Effectifs :

Au 31/12/2018, le personnel du service déchets était composé comme suit :

- 4 gardiens de déchèteries à temps non complet.

3

RPQS 2018 Communauté de Communes Causse Aigoual Cévennes Terres Solidaires

- 10 chauffeurs/ripeurs titulaires à temps complet.
- 1 ripeur titulaire en mi-temps annualisé.
- 1 responsable du service à temps complet.

INDICATEURS TECHNIQUES

1) Données quantitatives

Tonnages collectés au global en 2018

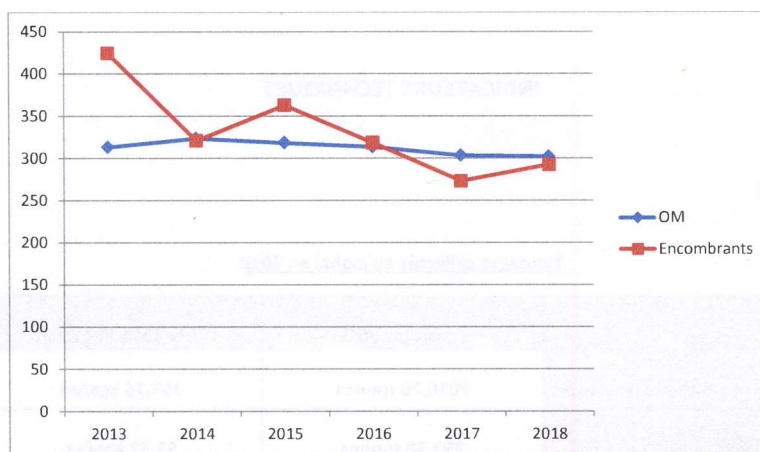
| | Tonnages 2018 | Ramenés à l'habitant |
|----------------------------|----------------|----------------------|
| OM + encombrants résiduels | 2010,20 tonnes | 353,16 kgs/an |
| Emballages | 292,38 tonnes | 51,37 kgs/an |
| Verre | 330 tonnes | 57,98 kgs/an |

Évolution des tonnages de déchets collectés :

| | Tonnages 2017 | Tonnages 2018 | Évolution (%) |
|---------------------------|---------------|---------------|---------------|
| OM+ encombrants résiduels | 2008,67 | 2010,20 | + 0,08 % |
| Emballages | 272,35 | 292,38 | + 7,35 % |
| Verre | 284,42 | 330 | + 16,02 % |

Évolution de la production d'ordures ménagères par habitant

En kg/hab



On peut noter que les ordures ménagères diminuent et que ce sont les encombrants qui ont quelque peu augmenté.

| | 2013 | 2014 | 2015 | 2016 | 2017 | 2018 |
|------------|------|------|------|------|------|------|
| pop. INSEE | 5745 | 5766 | 5765 | 5724 | 5721 | 5692 |

Répartition mensuelle d'ordures ménagères

| | 2017 | 2018 |
|-----------|---------------|---------------|
| Janvier | 118.84 | 132.54 |
| Février | 111.10 | 105.56 |
| Mars | 126.46 | 125.10 |
| Avril | 121.66 | 113.92 |
| Mai | 139.62 | 145.04 |
| Juin | 149.52 | 138.94 |
| Juillet | 191.30 | 186.98 |
| Août | 249.44 | 252.42 |
| Septembre | 154.54 | 125.24 |
| Octobre | 133.14 | 136.18 |
| Novembre | 125.34 | 137.48 |
| Décembre | 114.47 | 118.34 |

Répartition mensuelle Tri

| | 2017 | 2018 |
|-----------|--------------|--------------|
| Janvier | 14.16 | 19.72 |
| Février | 20.36 | 20.28 |
| Mars | 23.22 | 21 |
| Avril | 21.68 | 22.36 |
| Mai | 20.34 | 25.22 |
| Juin | 25.18 | 22.16 |
| Juillet | 26.90 | 31.86 |
| Août | 36.28 | 39.98 |
| Septembre | 22.28 | 19.56 |
| Octobre | 21.20 | 26 |
| Novembre | 19.78 | 26 |
| Décembre | 20.97 | 18.24 |

Répartition mensuelle Verre

| | 2017 | 2018 |
|-----------|--------------|--------------|
| Janvier | 7.14 | 28.06 |
| Février | 10.76 | 24.06 |
| Mars | 38.22 | 16.74 |
| Avril | 4.94 | 7.14 |
| Mai | 21.92 | 34.54 |
| Juin | 38.04 | 27.72 |
| Juillet | 07.52 | 37.22 |
| Août | 61.46 | 65.08 |
| Septembre | 44.72 | 33.04 |
| Octobre | 13.04 | 18.12 |
| Novembre | 21.74 | 28.16 |
| Décembre | 14.92 | 10.12 |

Caractérisation des emballages ménagers collectés

| | Flaconnages plastiques | Briques | Alu | Acier | Papiers / Cartonnettes | Journaux/ revues/ magazines | Films plastiques | Verre (dans le sac jaune) | Extension (pots de yaourt, films plastiques, ...) | Refus |
|------------------|------------------------|---------------|---------------|---------------|------------------------|-----------------------------|------------------|---------------------------|---|----------------|
| Au global | 6,90 % | 1,23 % | 0,77 % | 3,27 % | 25,11 % | 43,28 % | 3,72 % | 1,60 % | 5,65 % | 8,47 % |
| 292,38 t | 20,17 t | 3,60 t | 2,25 t | 9,56 t | 73,42 t | 126,54 t | 10,88 t | 4,68 t | 16,52 t | 24,76 t |

Tonnages collectés sur les déchèteries en 2018:

| St André de Majencoules | 2018 | | | | | | | | | | | | | | | | | | | | | | | | TOTAL | |
|-------------------------|-------|------|-------|------|-------|----|-------|------|-------|------|-------|------|-------|------|-------|------|-------|------|-------|------|-------|------|-------|------|--------|------|
| | jan. | | fév. | | mars | | avr. | | mai | | juin | | juil. | | août | | sep. | | oct. | | nov. | | déc. | | t | b |
| | t | b | t | b | t | b | t | b | t | b | t | b | t | b | t | b | t | b | t | b | t | b | t | b | t | b |
| Bois | 8,06 | 3 | 6,08 | 3 | 5,78 | 2 | 11,92 | 4 | 9,26 | 3 | 9,04 | 3 | 14,18 | 5 | 11,12 | 4 | 11,06 | 4 | 13,28 | 4 | 8,26 | 3 | 6,28 | 2 | 114,32 | 40 |
| Cartons | 1,58 | 1 | 1,98 | 2 | 0,00 | 0 | 1,84 | 1 | 1,50 | 1 | 2,32 | 2 | 2,06 | 3 | 1,98 | 1 | 2,00 | 3 | 2,14 | 2 | 2,08 | 1 | 0,72 | 1 | 20,20 | 18 |
| Encombrants | 13,94 | 4 | 7,98 | 3 | 9,54 | 3 | 12,68 | 4 | 6,86 | 3 | 11,88 | 4 | 12,10 | 5 | 13,94 | 5 | 6,82 | 3 | 15,08 | 4 | 10,04 | 3 | 6,12 | 2 | 126,98 | 43 |
| Ferraille | 6,38 | 2 | 2,60 | 1 | 2,70 | 1 | 5,84 | 2 | 4,22 | 2 | 5,08 | 2 | 5,68 | 2 | 5,44 | 2 | 4,88 | 2 | 5,56 | 2 | 3,02 | 1 | 3,68 | 1 | 55,08 | 20 |
| Gravats | 36,90 | 3 | 49,20 | 4 | 36,90 | 3 | 61,50 | 5 | 49,20 | 4 | 86,10 | 7 | 49,20 | 4 | 73,80 | 6 | 73,80 | 6 | 73,80 | 6 | 61,50 | 5 | 61,50 | 5 | 713,40 | 58 |
| Végétaux | 0 | 0 | 0 | 0 | 0 | 0 | 0 | 0 | 0 | 0 | 0 | 0 | 0 | 0 | 0 | 0 | 0 | 0 | 0 | 0 | 0 | 0 | 0 | 0 | 0,00 | 0 |
| Emballages | 6,24 | 2 | 6,96 | 4 | 6,90 | 5 | 6,04 | 2 | 8,52 | 3 | 6,62 | 3 | 9,58 | 5 | 8,52 | 5 | 5,72 | 3 | 7,36 | 3 | 10,04 | 3 | 7,34 | 4 | 89,84 | 42 |
| Verre | 12,38 | 1 | 5,22 | 1 | 7,16 | 1 | 0,00 | 0 | 7,52 | 1 | 19,72 | 2 | 9,20 | 2 | 21,86 | 2 | 5,58 | 1 | 8,60 | 1 | 6,40 | 1 | 0,00 | 0 | 103,64 | 13 |
| Ampoules | 0,22 | | | | | | | | | | | | | | | | | | | | | | | | 0,22 | |
| Piles | 0 | | | | | | | | | | | | | | | | | | | | | | | | 0 | |
| Plâtre | 1,74 | 1 | 0 | 0 | 1,18 | 1 | 0 | 0 | 2,64 | 2 | 0 | 0 | 0,75 | 1 | 0 | 0 | 1 | 1 | 0 | 0 | 1,1 | 1 | 0 | 0 | 8,41 | 7 |
| Polystyrène | 0,02 | 1 | 0,02 | 1 | 0,01 | 1 | 0,03 | 2 | 0,04 | 2 | 0,02 | 1 | 0,03 | 1 | 0,02 | 1 | 0,03 | 1 | 0,03 | 1 | 0,01 | 1 | 0,00 | 0 | 0,22 | 14 |
| Batteries | 0,068 | | 0,034 | | 0,000 | | 0,079 | | 0,056 | | 0,023 | | 0,000 | | 0,203 | | 0,000 | | 0,000 | | 0,000 | | 0,011 | | 0,47 | 0 |
| Bidons | 0,00 | | | | | | | | | | | | | | | | | | | | | | | | 0,00 | |
| Capsules | 0,093 | | | | 0,000 | | | | 0,062 | | | | 0,411 | | | | 0,57 | | | | | | | | | |
| Cartouches | 0,03 | | | | 0,00 | | | | 0,00 | | | | 0,00 | | | | 0,03 | | | | | | | | | |
| DDP | 0,67 | 1 | 0,00 | 0 | 0,00 | 0 | 0,00 | 0 | 0,00 | 0 | 0,84 | 1 | 0,00 | 0 | 0,64 | 1 | 0,00 | 0 | 0,00 | 0 | 0,00 | 0 | 1,08 | 1 | 3,22 | 4 |
| Eco DDS | 0,33 | 1 | 0,28 | 1 | 0,00 | 0 | 0,35 | 1 | 0,26 | 1 | 0,00 | 0 | 0,00 | 0 | 0,38 | 1 | 0,00 | 0 | 0,31 | 1 | 0,49 | 1 | 0,00 | 0 | 2,39 | 7 |
| DEA | 3,08 | 2 | 1,86 | 1 | 4,38 | 2 | 2,10 | 1 | 3,62 | 2 | 3,46 | 2 | 5,20 | 3 | 7,98 | 4 | 3,18 | 2 | 1,90 | 1 | 3,56 | 2 | 2,74 | 1 | 43,06 | 23 |
| DEEE | 6,40 | | | | 4,70 | | | | 11,02 | | | | 5,60 | | | | 27,72 | | | | | | | | | |
| Huile de vidange | 2,16 | | | | | | | | | | | | | | | | | | | | | | | | 2,16 | |
| Pneus | 1,5 | | 0 | | 0,87 | | 0 | | 0 | | 0 | | 0 | | 0 | | 0 | | 1,1 | | 0 | | 1,714 | | 5,18 | |
| Textiles | 0,17 | | 0,13 | | 0,05 | | 0,16 | | 0,16 | | 0,23 | | 0,14 | | 0,16 | | 0,04 | | 0,11 | | 0,16 | | 0,19 | | 1,71 | |
| Papiers PAV | 0,00 | 0,00 | 0,00 | 0,00 | 0,24 | ## | 0,50 | 1,25 | 0,00 | 0,00 | 0,00 | 0,00 | 0,66 | 1,25 | 0,00 | 0,00 | 0,52 | 1,25 | 0,00 | 0,00 | 0,00 | 0,00 | 0,00 | 0,00 | 1,91 | 5,00 |

| St André de Valborgne | 2018 | | | | | | | | | | | | | | | | | | | | | | | | | | |
|--------------------------|-------|---|-------|---|-------|---|-------|---|-------|---|-------|---|-------|---|-------|---|-------|---|-------|---|-------|---|-------|---|--------|-------|---|
| | jan. | | fév. | | mars | | avr. | | mai | | juin | | juil. | | août | | sep. | | oct. | | nov. | | déc. | | TOTAL | | |
| | t | b | t | b | t | b | t | b | t | b | t | b | t | b | t | b | t | b | t | b | t | b | t | b | t | b | |
| Bois | 4,66 | 1 | 3,58 | 1 | 2,68 | 1 | 3,26 | 1 | 2,96 | 1 | 3,52 | 1 | 3,16 | 1 | 7,50 | 2 | 5,72 | 2 | 3,12 | 1 | 4,50 | 1 | 3,56 | 1 | 48,22 | 14 | |
| Cartons | 0,00 | 0 | 3,06 | 2 | 1,36 | 1 | 0,00 | 0 | 3,18 | 3 | 1,10 | 1 | 1,88 | 3 | 2,64 | 3 | 1,90 | 3 | 2,02 | 1 | 0,00 | 0 | 1,92 | 1 | 19,06 | 18 | |
| Encombrants | 4,12 | 1 | 2,40 | 1 | 2,82 | 1 | 4,52 | 2 | 2,88 | 1 | 2,48 | 1 | 2,46 | 1 | 10,34 | 4 | 2,98 | 1 | 5,20 | 2 | 3,10 | 1 | 2,94 | 1 | 46,24 | 17 | |
| Ferraille | 2,34 | 1 | 0,00 | 0 | 2,94 | 1 | 3,38 | 1 | 3,16 | 1 | 2,34 | 1 | 2,82 | 1 | 8,72 | 3 | 3,36 | 1 | 2,76 | 1 | 0,00 | 0 | 2,18 | 1 | 34,00 | 12 | |
| Gravats | 9,36 | 1 | 9,82 | 1 | 9,82 | 1 | 9,38 | 1 | 0,00 | 0 | 9,58 | 1 | 9,82 | 1 | 16,22 | 2 | 0,00 | 0 | 18,92 | 2 | 8,86 | 1 | 5,24 | 1 | 107,02 | 12 | |
| Végétaux | 0 | 0 | 0 | 0 | 0 | 0 | 0 | 0 | 0 | 0 | 0 | 0 | 0 | 0 | 0 | 0 | 0 | 0 | 0 | 0 | 0 | 0 | 0 | 0 | 0,00 | 0 | |
| Emballages | 2,08 | 1 | 5,22 | 2 | 4,38 | 1 | 4,16 | 2 | 4,90 | 2 | 2,16 | 1 | 4,96 | 3 | 7,02 | 4 | 3,52 | 2 | 2,68 | 1 | 5,76 | 2 | 2,28 | 1 | 49,12 | 22 | |
| Verre | 6,86 | 1 | 0,00 | 0 | 5,48 | 1 | 7,14 | 1 | 6,90 | 1 | 0,00 | 0 | 10,12 | 2 | 19,50 | 2 | 14,24 | 2 | 9,52 | 1 | 10,68 | 1 | 10,12 | 2 | 100,56 | 14 | |
| Ampoules | | | | | | | | | | | | | | | | | | | | | | | | | | | |
| Piles | | | | | | | | | | | | | | | | | | | | | | | | | | 0 | |
| Plâtre | 0,00 | 0 | 0,00 | 0 | 1,02 | 1 | 0,72 | 1 | 0,00 | 0 | 0,86 | 1 | 0,00 | 0 | 0,70 | 1 | 0,00 | 0 | 0,00 | 0 | 1,10 | 1 | 0,00 | 0 | 4,40 | 5 | |
| Polystyrène | 0 | 0 | 0,04 | 2 | 0 | 0 | 0 | 0 | 0 | 0 | 0,005 | 1 | 0,02 | 1 | 0 | 0 | 0 | 0 | 0,02 | 1 | 0 | 0 | 0 | 0 | 0,08 | 5 | |
| Batteries | 0,000 | | 0,023 | | 0,000 | | 0,000 | | 0,023 | | 0,136 | | 0,045 | | 0,000 | | 0,000 | | 0,045 | | 0,000 | | 0,000 | | 0,27 | 0 | |
| Bidons | | | | | | | | | | | | | | | | | | | | | | | | | | 0,00 | 0 |
| Capsules | | | 0,000 | | | | | | 0,000 | | | | | | 0,000 | | | | | | 0,000 | | | | | 0,00 | |
| Cartouches | | | 0,00 | | | | | | 0,00 | | | | | | 0,00 | | | | | | 0,00 | | | | | 0,00 | |
| DDP | 0,00 | 0 | 0,00 | 0 | 0,74 | 1 | 0,00 | 0 | 0,00 | 0 | 0,60 | 1 | 0,00 | 0 | 0,00 | 0 | 1,04 | 0 | 0,00 | 0 | 0,00 | 0 | 0,00 | 0 | 2,38 | 2 | |
| Eco DDS | 0,00 | 0 | 0,27 | 1 | 0,00 | 0 | 0,25 | 1 | 0,26 | 1 | 0,00 | 0 | 0,00 | 0 | 0,46 | 1 | 0,00 | 0 | 0,30 | 1 | 0,00 | 0 | 0,00 | 0 | 1,54 | 5 | |
| DEA | 1,74 | 1 | 2,96 | 1 | 1,68 | 1 | 4,52 | 2 | 2,02 | 1 | 2,52 | 1 | 3,34 | 2 | 6,82 | 4 | 2,18 | 1 | 4,20 | 2 | 4,54 | 2 | 3,40 | 2 | 39,92 | 20 | |
| DEEE | | | 3,00 | | | | | | 5,66 | | | | | | 7,54 | | | | | | 2,95 | | | | | 19,15 | |
| Huile de vidange | | | | | | | | | | | | | | | 0,00 | | | | | | | | | | | 0,00 | |
| Textiles | 0,00 | | 0 | | 0 | | 0 | | 0 | | 0 | | 0 | | 0 | | 0 | | 0 | | 0 | | 0 | | 0 | 0 | |
| Papiers PAV | | | 0,27 | | 0,32 | | 0,26 | | 0,00 | | 0,64 | | 0,32 | | 0,46 | | 0,00 | | 0,32 | | 0,24 | | 0,16 | | | 2,99 | |

| St Sauveur Camprieu | 2018 | | | | | | | | | | | | | | | | | | | | | | | | | | |
|------------------------|-------|---|-------|---|-------|---|-------|---|-------|---|-------|---|-------|---|-------|---|-------|---|-------|---|-------|---|-------|---|--------|-------|---|
| | jan. | | fév. | | mars | | avr. | | mai | | juin | | juil. | | août | | sep. | | oct. | | nov. | | déc. | | TOTAL | | |
| | t | b | t | b | t | b | t | b | t | b | t | b | t | b | t | b | t | b | t | b | t | b | t | b | t | b | |
| Bois | 0,00 | 0 | 4,50 | 1 | 0,00 | 0 | 7,10 | 2 | 3,30 | 1 | 6,58 | 2 | 9,38 | 3 | 10,68 | 3 | 5,56 | 2 | 7,20 | 2 | 2,84 | 1 | 4,04 | 1 | 61,18 | 18 | |
| Cartons | 0,00 | 0 | 0,00 | 0 | 0,00 | 0 | 0,00 | 0 | 0,00 | 0 | 0,00 | 0 | 0,00 | 0 | 0,00 | 0 | 0,00 | 0 | 0,00 | 0 | 0,00 | 0 | 0,00 | 0 | 0,00 | 0 | |
| Encombrants | 4,30 | 1 | 0,00 | 0 | 4,34 | 1 | 3,04 | 1 | 4,24 | 1 | 6,84 | 2 | 5,72 | 2 | 8,88 | 2 | 2,46 | 1 | 3,22 | 1 | 4,36 | 1 | 0,00 | 0 | 47,40 | 13 | |
| Ferraille | 3,38 | 1 | 0,00 | 0 | 2,94 | 1 | 3,30 | 1 | 3,40 | 1 | 2,66 | 1 | 2,74 | 1 | 2,84 | 1 | 6,18 | 2 | 5,48 | 1 | 0,00 | 0 | 2,32 | 1 | 35,24 | 11 | |
| Gravats | 0,00 | 0 | 0,00 | 0 | 12,30 | 1 | 0,00 | 0 | 12,30 | 1 | 12,30 | 1 | 24,60 | 2 | 12,30 | 1 | 24,60 | 2 | 12,30 | 1 | 12,30 | 1 | 0,00 | 0 | 123,00 | 10 | |
| Végétaux | 0,00 | 0 | 0,00 | 0 | 0,00 | 0 | 0,00 | 0 | 0,00 | 0 | 0,00 | 0 | 0,00 | 0 | 0,00 | 0 | 0,00 | 0 | 0,00 | 0 | 0,00 | 0 | 0,00 | 0 | 0,00 | 0 | |
| Emballages | 6,82 | 2 | 4,00 | 2 | 5,08 | 2 | 6,38 | 3 | 4,70 | 2 | 8,04 | 4 | 9,28 | 5 | 15,06 | 7 | 5,06 | 3 | 8,66 | 4 | 3,38 | 1 | 5,10 | 2 | 81,56 | 37 | |
| Verre | 2,80 | 0 | 12,70 | 1 | 0,00 | 0 | 0,00 | 0 | 11,64 | 1 | 0,00 | 0 | 9,72 | 1 | 13,06 | 1 | 13,22 | 1 | 0,00 | 0 | 11,08 | 1 | 0,00 | 0 | 74,22 | 6 | |
| Ampoules | | | | | | | | | | | | | | | | | | | | | | | | | | | |
| Piles | | | | | | | | | | | | | | | | | | | | | | | | | | 0 | |
| Plâtre | 0 | 0 | 0 | 0 | 0 | 0 | 0 | 0 | 0 | 0 | 0 | 0 | 0 | 0 | 0 | 0 | 0 | 0 | 0 | 0 | 0 | 0 | 0 | 0 | 0,00 | 0 | |
| Polystyrène | 0 | 0 | 0 | 0 | 0,03 | 1 | 0 | 0 | 0,04 | 1 | 0,02 | 1 | 0,03 | 1 | 0 | 0 | 0 | 0 | 0,05 | 2 | 0 | 0 | 0 | 0 | 0,17 | 6 | |
| Batteries | 0,000 | | 0,000 | | 0,034 | | 0,000 | | 0,045 | | 0,102 | | 0,034 | | 0,000 | | 0,045 | | 0,068 | | 0,000 | | 0,000 | | 0,33 | 0 | |
| Bidons | | | | | | | | | | | | | | | | | | | | | | | | | | 0,00 | 0 |
| Capsules | | | 0,000 | | | | | | 0,000 | | | | | | 0,000 | | | | | | 0,000 | | | | | 0,00 | |
| Cartouches | | | 0,00 | | | | | | 0,00 | | | | | | 0,00 | | | | | | 0,00 | | | | | 0,00 | |
| DDP | 0,00 | 0 | 0,00 | 0 | 0,00 | 0 | 0,00 | 0 | 0,00 | 0 | 1,08 | 1 | 0,00 | 0 | 0,14 | 1 | 0,20 | 1 | 0,00 | 0 | 0,00 | 0 | 0,55 | 1 | 1,96 | 4 | |
| Eco DDS | 0,00 | 0 | 0,00 | 0 | 0,52 | 1 | 0,00 | 0 | 0,00 | 0 | 0,00 | 0 | 0,00 | 0 | 0,61 | 1 | 0,59 | 1 | 0,00 | 0 | 0,00 | 0 | 0,00 | 0 | 1,72 | 3 | |
| DEA | 0,00 | 0 | 0,00 | 0 | 3,82 | 2 | 1,52 | 1 | 2,04 | 1 | 2,42 | 1 | 3,78 | 2 | 5,12 | 3 | 1,58 | 1 | 3,72 | 2 | 0,00 | 0 | 1,94 | 1 | 25,94 | 14 | |
| DEEE | | | 2,45 | | | | | | 3,01 | | | | | | 6,52 | | | | | | 2,78 | | | | | 14,76 | |
| Huile de vidange | | | | | | | | | | | | | | | 1,17 | | | | | | | | | | | 1,17 | |
| Pneus | 0 | | 0 | | 0 | | 0 | | 0 | | 0 | | 0 | | 0 | | 3,05 | | 0 | | 0 | | 0 | | 3,05 | | |
| Textiles | 0,00 | | 0,00 | | 0,08 | | 0,00 | | 0,56 | | 0,00 | | 0,21 | | 0,00 | | 0,32 | | 0,00 | | 0,16 | | 0,00 | | 1,34 | | |
| Papiers PAV | | | | | | | | | | | | | | | | | | | | | | | | | | | |

| Lasalle | 2018 | | | | | | | | | | | | | | | | | | | | | | | | | |
|------------------|-------|---|-------|---|-------|---|-------|---|-------|---|-------|---|-------|---|-------|---|-------|---|-------|---|-------|---|-------|------|-------|----|
| | jan. | | fév. | | mars | | avr. | | mai | | juin | | juil. | | août | | sep. | | oct. | | nov. | | déc. | | TOTAL | |
| | t | b | t | b | t | b | t | b | t | b | t | b | t | b | t | b | t | b | t | b | t | b | t | b | t | b |
| Bois | 6,22 | 1 | 5,32 | 1 | 0,00 | 0 | 6,36 | 1 | 9,68 | 2 | 4,60 | 1 | 6,74 | 2 | 7,66 | 2 | 7,98 | 2 | 5,52 | 1 | 7,24 | 1 | 4,24 | 1 | 71,56 | 15 |
| Cartons | 0,00 | 0 | 4,72 | 1 | 5,50 | 1 | 2,72 | 1 | 3,94 | 1 | 3,66 | 1 | 2,50 | 3 | 5,30 | 1 | 1,60 | 1 | 5,18 | 1 | 0,00 | 0 | 6,76 | 1 | 41,88 | 12 |
| Encombrants | 6,42 | 1 | 5,10 | 1 | 7,08 | 1 | 4,20 | 1 | 4,20 | 1 | 9,16 | 2 | 5,04 | 2 | 8,38 | 2 | 3,86 | 1 | 8,02 | 2 | 6,22 | 1 | 4,16 | 1 | 71,84 | 16 |
| Ferraille | 5,36 | 1 | 0,00 | 0 | 2,28 | 1 | 5,34 | 1 | 0,00 | 0 | 5,06 | 1 | 4,46 | 1 | 5,54 | 1 | 5,56 | 1 | 5,58 | 1 | 0,00 | 0 | 5,00 | 1 | 44,18 | 9 |
| Gravats | 24,60 | 2 | 24,60 | 2 | 12,30 | 1 | 24,60 | 2 | 24,60 | 2 | 24,60 | 2 | 24,60 | 2 | 24,60 | 2 | 24,60 | 2 | 24,60 | 2 | 17,74 | 2 | 10,22 | 1 | 261,7 | 22 |
| Végétaux | 0,00 | 0 | 0,00 | 0 | 0,00 | 0 | 0,00 | 0 | 0,00 | 0 | 0,00 | 0 | 0,00 | 0 | 0,00 | 0 | 0,00 | 0 | 0,00 | 0 | 0,00 | 0 | 0,00 | 0 | 0 | 0 |
| Emballages | 4,58 | 0 | 4,10 | 0 | 4,64 | 0 | 5,78 | 0 | 7,10 | 0 | 5,34 | 0 | 8,04 | 0 | 9,38 | 0 | 5,26 | 0 | 7,30 | 0 | 6,82 | 0 | 3,52 | 0 | 71,86 | 0 |
| Verre | 6,02 | 1 | 6,14 | 1 | 4,10 | 1 | 0,00 | 0 | 8,48 | 1 | 8,00 | 1 | 8,18 | 1 | 10,66 | 1 | 0,00 | 0 | 0,00 | 0 | 0,00 | 0 | 0,00 | 0 | 51,58 | 7 |
| Ampoules | 0,26 | | | | | | | | | | | | | | | | | | | | | | | 0,26 | | |
| Piles | | | | | | | | | | | | | | | | | | | | | | | | 0,00 | | |
| Plâtre | 0,00 | 0 | 0,00 | 0 | 1,36 | 1 | 2,46 | 2 | 0,98 | 1 | 0,90 | 1 | 0,58 | 1 | 1,32 | 2 | 0,00 | 0 | 2,05 | 2 | 1,05 | 1 | 0,00 | 0 | 10,70 | 11 |
| Polystyrène | 0,04 | 3 | 0,02 | 1 | 0,02 | 2 | 0,00 | 0 | 0,04 | 2 | 0,00 | 0 | 0,02 | 1 | 0,02 | 1 | 0,03 | 2 | 0,02 | 2 | 0,02 | 1 | 0,00 | 0 | 0,20 | 15 |
| Batteries | 0,06 | | 0,05 | | 0,03 | | 0,00 | | 0,03 | | 0,02 | | 0,03 | | 0,02 | | 0,14 | | 0,01 | | 0,02 | | 0,00 | | 0,42 | 0 |
| Bidons | | | | | | | | | | | | | | | | | | | | | | | | 0,00 | 0 | |
| Capsules | 0,090 | | | | | | 0,086 | | | | | | 0,000 | | | | | | 0,128 | | | | | | 0,30 | |
| Cartouches | 0,00 | | | | | | 0,00 | | | | | | 0,00 | | | | | | 0,00 | | | | | | 0,00 | |
| DDP | 0,65 | 1 | 0,00 | 0 | 0,00 | 0 | 0,00 | 0 | 0,00 | 0 | 0,82 | 1 | 0,00 | 0 | 0,96 | 1 | 0,26 | 1 | 0,24 | 1 | 0,00 | 0 | 0,00 | 0 | 2,92 | 5 |
| Eco DDS | 0,37 | 1 | 0,00 | 0 | 0,22 | 1 | 0,38 | 1 | 0,25 | 1 | 0,37 | 1 | 0,00 | 0 | 0,59 | 1 | 0,00 | 0 | 0,32 | 1 | 0,00 | 0 | 0,23 | 0 | 2,74 | 7 |
| DEA | 4,18 | 1 | 0,00 | 0 | 4,58 | 1 | 9,26 | 2 | 9,78 | 2 | 2,94 | 1 | 3,20 | 2 | 9,44 | 3 | 0,00 | 0 | 8,64 | 2 | 0,00 | 0 | 7,16 | 2 | 59,18 | 16 |
| DEEE | 5,15 | | | | | | 4,90 | | | | | | 9,09 | | | | | | 4,91 | | | | | | 24,05 | |
| Huile de vidange | 0,99 | | | | | | | | | | | | | | | | | | | | | | | 0,99 | | |
| Pneus | 0,00 | | 0,00 | | 0,00 | | 0,00 | | 0,00 | | 0,00 | | 0,00 | | 0,00 | | 0,00 | | 0,00 | | 0,00 | | 0,00 | | 0,00 | 0 |
| Textiles | 0,16 | | 0,25 | | 0,67 | | 0,24 | | 0,39 | | 0,18 | | 0,31 | | 0,42 | | 0,16 | | 0,20 | | 0,16 | | 0,16 | | 3,31 | |
| Papiers PAV | | | | | | | | | | | | | | | | | | | | | | | | | | |

| CdC CAC | TOTAL | |
|------------------|---------|------|
| | t | b |
| Bois | 295,28 | 87 |
| Cartons | 81,14 | 48 |
| Encombrants | 292,46 | 89 |
| Ferraille | 168,50 | 52 |
| Gravats | 1205,08 | 102 |
| Végétaux | 0,00 | 0 |
| Emballages | 292,38 | 101 |
| Papiers PAV | 1,91 | 5,00 |
| Acier | 0,15 | |
| PET | 0,03 | |
| Bennes cartons | 5,06 | 28 |
| Verre | 330,00 | 40 |
| Ampoules | 0,485 | |
| Piles | 0,00 | |
| Plâtre | 23,51 | 23 |
| Polystyrène | 0,66 | 40 |
| Batteries | 1,49 | 0 |
| Capsules | 0,87 | |
| Cartouches | 0,03 | |
| DDP | 10,48 | 15 |
| Eco DDS | 8,39 | 22 |
| DEA | 168,10 | 73 |
| DEEE | 85,67 | |
| Huile de vidange | 4,32 | |
| Pneus | 8,23 | |
| Textiles | 19,03 | |

Évolution des tonnages collectés sur les déchèteries :

| Déchets | 2013 | 2013 | 2014 | 2014 | 2015 | 2015 | 2016 | 2016 | 2017 | 2017 | 2018 | 2018 |
|---------------|----------------|------------|----------------|------------|----------------|------------|----------------|------------|----------------|------------|----------------|------------|
| | Tonnes | Bennes | Tonnes | Bennes | Tonnes | Bennes | Tonnes | Bennes | Tonnes | Bennes | Tonnes | Bennes |
| Ferraille | 167,92 | 55 | 142,14 | 50 | 179,20 | 56 | 185,10 | 56 | 149,22 | 48 | 168,50 | 52 |
| Carton | 76,03 | 42 | 69,92 | 41 | 81,11 | 45 | 82,85 | 51 | 75,56 | 62 | 81,14 | 48 |
| Encombrants | 424,10 | 121 | 320,67 | 98 | 362,59 | 105 | 318,47 | 93 | 273,24 | 86 | 292,46 | 89 |
| Gravats | 1337,26 | 111 | 1138,18 | 96 | 1175,42 | 99 | 1178,22 | 99 | 1040,82 | 87 | 1205,08 | 102 |
| Bois | 356,21 | 95 | 313,50 | 91 | 309,30 | 92 | 304,16 | 87 | 271,38 | 83 | 295,28 | 87 |
| Emballages | 209,32 | 79 | 265,91 | 82 | 256,85 | 93 | 277,68 | 94 | 272,35 | 102 | 292,38 | 101 |
| verre | 258,62 | 26 | 259,42 | 30 | 262,74 | 33 | 321,74 | 40 | 284,42 | 30 | 330,00 | 40 |
| végétaux | 370,00 | | 450,00 | | 500,00 | | 284,74 | | 0,00 | 0 | 0,00 | 0 |
| huile vidange | 9,01 | | 6,84 | | 4,95 | | 5,85 | | 7,56 | | 4,32 | |
| DEEE | 87,81 | | 90,81 | | 93,31 | | 106,48 | | 94,79 | | 85,67 | |
| Toxiques | 0,00 | | 0,00 | | 13,61 | | 16,06 | | 18,50 | | 18,87 | |
| DEA | | | 0,00 | | 26,90 | | 85,92 | | 128,72 | 62 | 168,10 | 73 |
| Total | 3296,28 | 529 | 3057,39 | 488 | 3265,98 | 523 | 3167,27 | 520 | 2616,56 | 560 | 2941,80 | 592 |

| Déchets | 2013 | 2014 | 2015 | 2016 | 2017 | 2018 |
|---------------|---------------|---------------|---------------|---------------|---------------|---------------|
| | kg/hab. | | | | | |
| Ferraille | 29,23 | 24,65 | 31,08 | 32,34 | 26,08 | 29,60 |
| Carton | 13,23 | 12,13 | 14,07 | 14,47 | 13,21 | 14,26 |
| Encombrants | 73,82 | 55,61 | 62,90 | 55,64 | 47,76 | 51,38 |
| Gravats | 232,77 | 197,40 | 203,89 | 205,84 | 181,93 | 211,71 |
| Bois | 62,00 | 54,37 | 53,65 | 53,14 | 47,44 | 51,88 |
| Emballages | 36,44 | 46,12 | 44,55 | 48,51 | 47,61 | 51,37 |
| verre | 45,02 | 44,99 | 45,58 | 56,21 | 49,72 | 57,98 |
| végétaux | 64,40 | 78,04 | 86,73 | 49,74 | 0,00 | 0,00 |
| huile vidange | 1,57 | 1,19 | 0,86 | 1,02 | 1,32 | 0,76 |
| DEEE | 15,28 | 15,75 | 16,19 | 18,60 | 16,57 | 15,05 |
| Toxiques | 0,00 | 0,00 | 2,36 | 2,81 | 3,23 | 3,32 |
| DEA | 0,00 | 0,00 | 4,67 | 15,01 | 22,50 | 29,53 |
| Total | 573,77 | 530,24 | 566,52 | 553,33 | 457,36 | 516,83 |

2) Organisation des collectes

Les colonnes à verre et emballages sont collectées par nos prestataires Cévennes Déchets et Cévennes Containers et Assainissements en moyenne 1 fois par mois.

Nombre de colonnes à verre en place sur le territoire = 57.

Nombre de colonnes à emballages sur le territoire = 8.

La collecte des conteneurs, quant à elle, se fait en régie. Le territoire, de par sa superficie, a été divisé en **trois secteurs de collecte** : les Causses, la Vallée de Valleraugue et la Vallée Borgne.

Nombre de bacs à verre en place sur le territoire = 33.

Nombre de bacs jaunes en place sur le territoire = 270.

Nombre de sacs jaunes (50 litres) distribués en 2018 = 47 600 unités.

Nombre de bacs gris en place sur le territoire = + de 700.

Nombre de véhicules de collecte :

3 BOM de 9m3.

1 BOM de 7m3.

4 mini-BOM < 5m3 (dont 1 qui sert uniquement en remplacement).

Location de 2 BOM > 9m3 en juillet et août.

Fréquences de collecte en régie

| | Emballages (hors colonnes) | Verre (hors colonnes) | Ordures ménagères |
|---|--|-----------------------|------------------------|
| Période normale | De 1 X tous les 15 jours à 1 X par semaine | 1 X tous les 15 jours | 1 X par semaine |
| Période estivale (juillet et août) | De 1 à 3 X par semaine | 1 X par semaine | De 2 à 3 X par semaine |

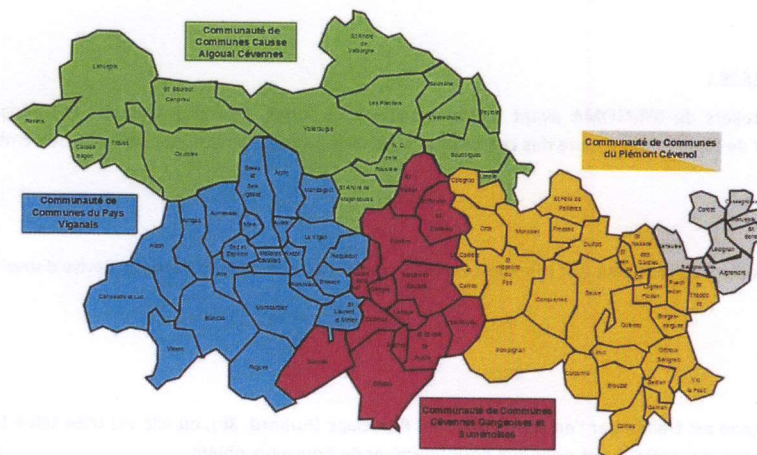
3) Le transport et le traitement des déchets collectés sur notre territoire :

3.1 Le SYMTOMA :

Le SYMTOMA assure, à partir des quais de transit et des déchèteries, le transport et le traitement des déchets de la CCCACTS.

A l'origine syndicat mixte d'étude, le SYMTOMA est devenu en 1998 un syndicat mixte de réalisation, avec pour mission principale d'amener progressivement chaque commune qu'il couvre à se conformer à la législation en vigueur, et à remplir les objectifs fixés par le plan départemental de prévention et de gestion des déchets non dangereux (PDPGDND) du Gard.

Le SYMTOMA est composé de quatre Communautés de Communes, regroupant 77 communes sur le Gard et l'Hérault. Il s'étend sur 1514,5 km² et compte 46 199 habitants au 1er janvier 2015.



Pour remplir cette mission, le SYMTOMA s'est doté de statuts, qui lui permettent de se substituer intégralement aux collectivités qui le composent, pour le transport et le traitement des déchets ménagers ou assimilés.

3.2 Principaux modes de traitement :

- **Les ordures ménagères :**

Les déchets de la poubelle grise sont acheminés vers les quais de transit, où ils sont compactés pour gagner de la place dans les transports. Deux quais de transit sont utilisés par la Communauté de Communes : un à Liouc et un à Molhières-Cavaillac.

Ces déchets non recyclables peuvent être traités de manière différente. Ils peuvent notamment être envoyés à l'unité d'incinération des déchets non dangereux de Vedène (près d'Avignon) dans le cadre du contrat actuel de prestations. Ils peuvent également être envoyés au centre d'enfouissement technique de Bellegarde ou **au centre de tri mécano-biologique** de Salindres (à côté d'Alès). Dans ce centre, les déchets subissent plusieurs opérations de tri et de traitement mécaniques pour fractionner les déchets et isoler des éléments valorisables (métaux, plastiques, verre, ...), des déchets compostables ou incinérables.

- **Les emballages recyclables :**

Les emballages recyclables sont déposés au centre de tri de Liouc où les principales matières sont séparées en vue de leur recyclage (acier, aluminium, bouteilles en plastique selon leur couleur, cartonnettes).

- **Le verre :**

Le verre trié par les habitants à travers le réseau de colonnes d'apport volontaire disséminées sur l'ensemble du territoire sera transporté jusqu'à la verrerie du Languedoc, à Vergèze, où il sera transformé à nouveau en emballages en verre. La boucle est infinie.

- **Les encombrants :**

Les encombrants résiduels (non valorisables) sont stockés au centre d'enfouissement technique d'Orange.

- **Les végétaux :**

Ils sont broyés puis compostés sur la plateforme de compostage de St Sauveur Camprieu et laissés à la disposition du public.

- **Les gravats :**

Les gravats récupérés en déchèterie sont centralisés dans des installations de stockage des déchets inertes. Le SYMTOMA gère deux installations de ce type : une à St Laurent le Minier / Montdardier et une autre à Lanuéjols.

- **Les cartons et le polystyrène :**

Ils sont compactés dans les ateliers du SYMTOMA avant d'être expédié sous forme de balles chez les entreprises qui le recyclent. Le polystyrène va servir à fabriquer de l'isolant, ou encore des cadres photo. Le carton servira à fabriquer de nouveaux emballages.

- **Les textiles :**

Ils sont déposés dans les ateliers du syndicat mixte à St Hippolyte du Fort, avant d'être récupérés par l'entreprise d'insertion Le Relais, en vue de leur recyclage.

- **La ferraille :**

La ferraille récupérée en déchèterie est traitée par l'entreprise Aubord Recyclage (Aubord, 30), où elle est triée selon les différents matériaux. Puis chaque matière est ensuite broyée, nettoyée et refondue pour fabriquer de nouveaux objets.

- **Le bois :**

Le bois récupéré en déchèterie est envoyé dans les usines de recyclage, où il est broyé puis utilisé pour fabriquer des plaquettes d'aggloméré.

- **Les déchets électriques ou électroniques :**

Ils sont récupérés par l'éco-organisme Eco-systèmes, pour être acheminés vers les centres de traitement adaptés. Ceux qui peuvent être remis en état y sont réparés. Ceux qui ne peuvent l'être sont démantelés. Puis ils sont broyés, et les différentes matières sont séparées à l'aide de procédés techniques (rayons X, aimant). Les matières qui peuvent être recyclées servent à fabriquer de nouveaux objets. Les autres sont enfouies ou incinérées.

Coût de traitement des déchets (hors coûts de collecte et d'acheminement) :

| | Bilan à la tonne traitée en 2017* | Bilan à la tonne traitée en 2018* |
|--|-----------------------------------|-----------------------------------|
| Ordures ménagères résiduelles | -123,54 € / tonne | - 124,91 € |
| Déchets encombrants résiduels | -132,15 € / tonne | - 133,83 € |
| Verre/ Papiers / Emballages | | + 13,83 € |
| Cartons | +44,77€ / tonne | + 14,47 € |
| Ferraille | +23,15€ / tonne | + 43,29 € |
| Gravats | -16,33 € / tonne | - 15,07 € |
| Végétaux | -27,94 € / tonne | - 28,32 € |
| Bois | -66,95 € / tonne | - 65,24 € |
| Plâtre | -33,73 € / tonne | - 27,99 € |
| Déchets d'éléments d'ameublements | +38,35 € / tonne | + 34,08 € |
| Déchets Dangereux des ménages | +140,95 € / tonne | + 160,99 € |
| Déchets dangereux hors ménages | -1036,80 € / tonne | - 896,87 € |
| Huiles de vidange | -182,01€ / tonne | - 98,63 € |
| Polystyrène expansé | +881,85 € / tonne | + 816,64 € |
| Batteries | + 300 € / tonne | + 260,75 € |
| Déchets d'équipements électriques et électroniques | +71,30 € / tonne | + 71,96€ |
| Ampoules et tubes d'éclairage | 0 € / tonne | 0 € |
| Textile | +163,29 € / tonne | + 161,15 € |
| Piles et accumulateurs | 0 € / tonne | 0 € |
| Pneus VL et motos | 0 € / tonne | 0 € |
| Cartouches d'encres | 0 € / tonne | 0 € |
| Capsules / recharges cafés | 0 € / tonne | 0 € |
| TOTAL | - 13,64 € | - 12,93 € |

*Bilan négatif (-) = dépenses / Bilan positif (+) = recettes.

INDICATEURS ÉCONOMIQUES ET FINANCIERS

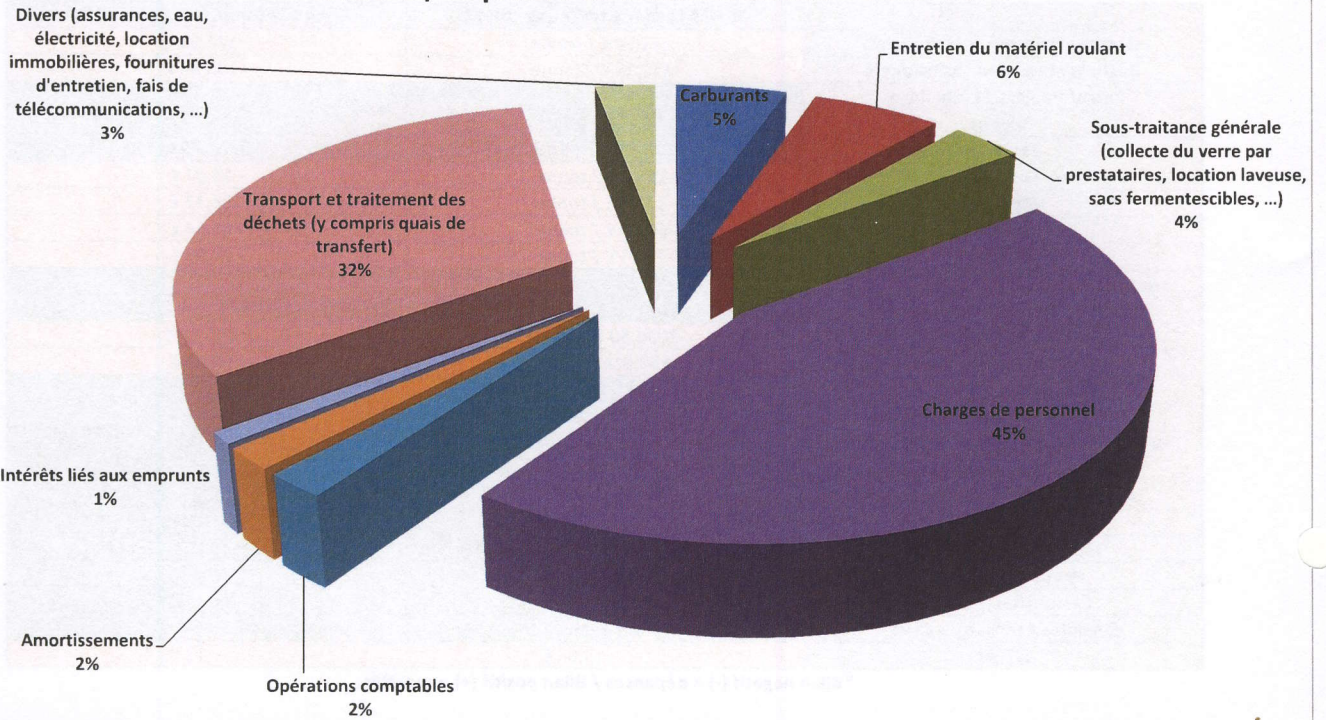
Le budget des déchets doit s'équilibrer avec ses propres recettes issues de la REOM (redevance d'enlèvement des ordures ménagères) acquittée par les usagers du service.

Ces recettes doivent permettre de financer :

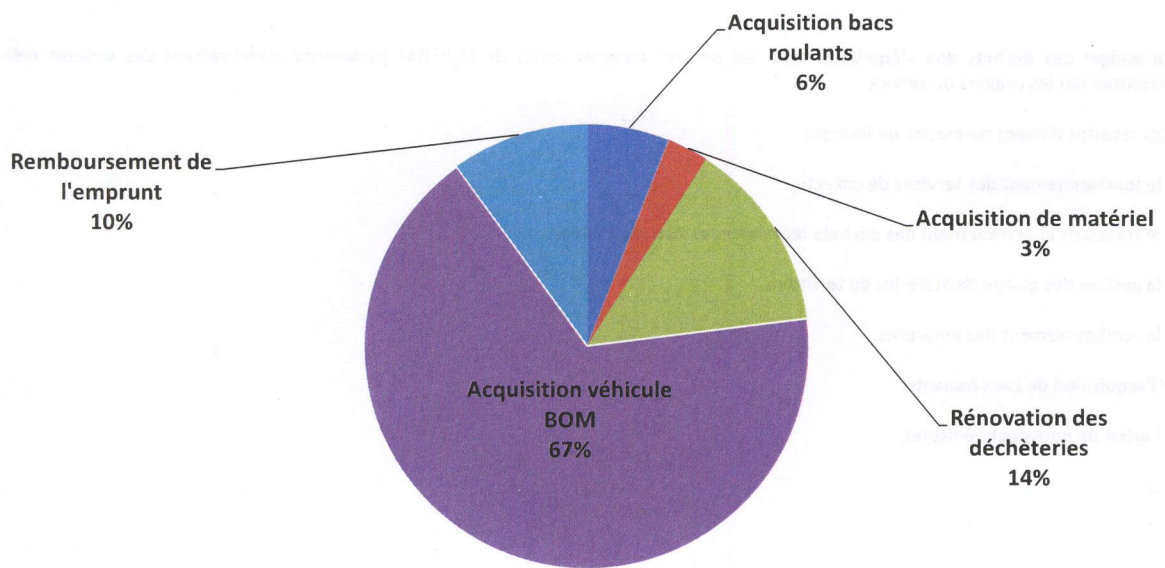
- le fonctionnement des services de collecte,
- le transport et le traitement des déchets recyclables et non recyclables,
- la gestion des quatre déchèteries du territoire,
- le remboursement des emprunts,
- l'acquisition de bacs roulants,
- l'achat de nouveaux véhicules,
- ...

A noter : les charges de personnel sont importantes (45%) du fait de la configuration du territoire et des distances à parcourir. Nous avons 3 zones de collecte distinctes avec 3 équipes de collecte et des véhicules pour chaque secteur.

CA 2018 / Dépenses de fonctionnement = 1 162 435 €



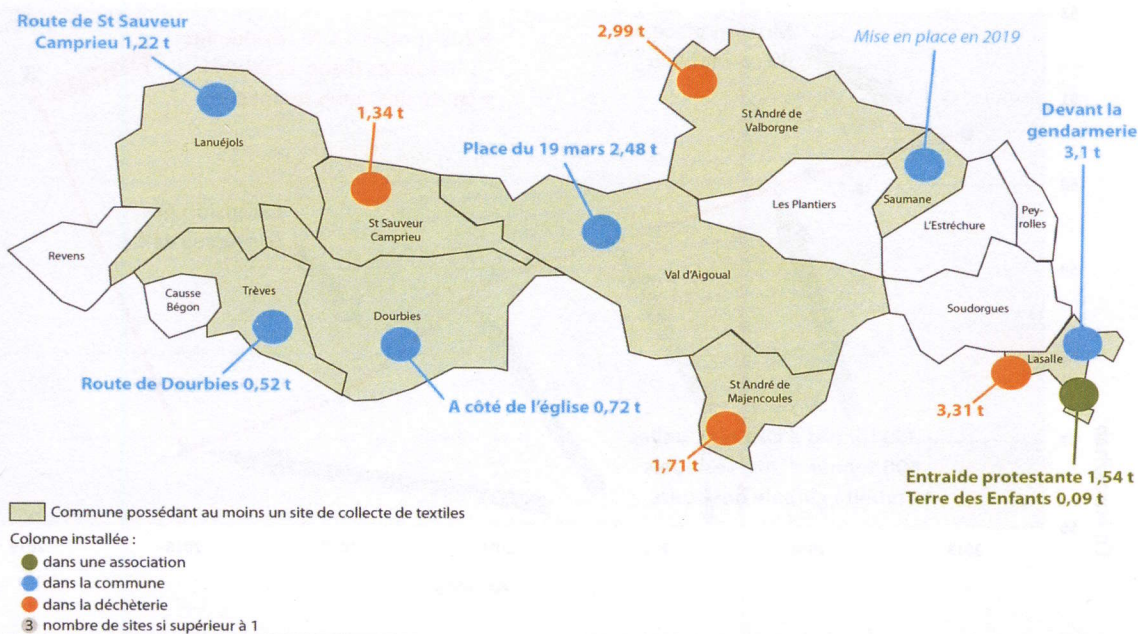
CA 2018 / Dépenses d'investissement = 126 438 €



• Les textiles

Sites de collecte de textiles

CDC Causses Aigoual Cévennes – Juin 2019 (tonnages 2018)



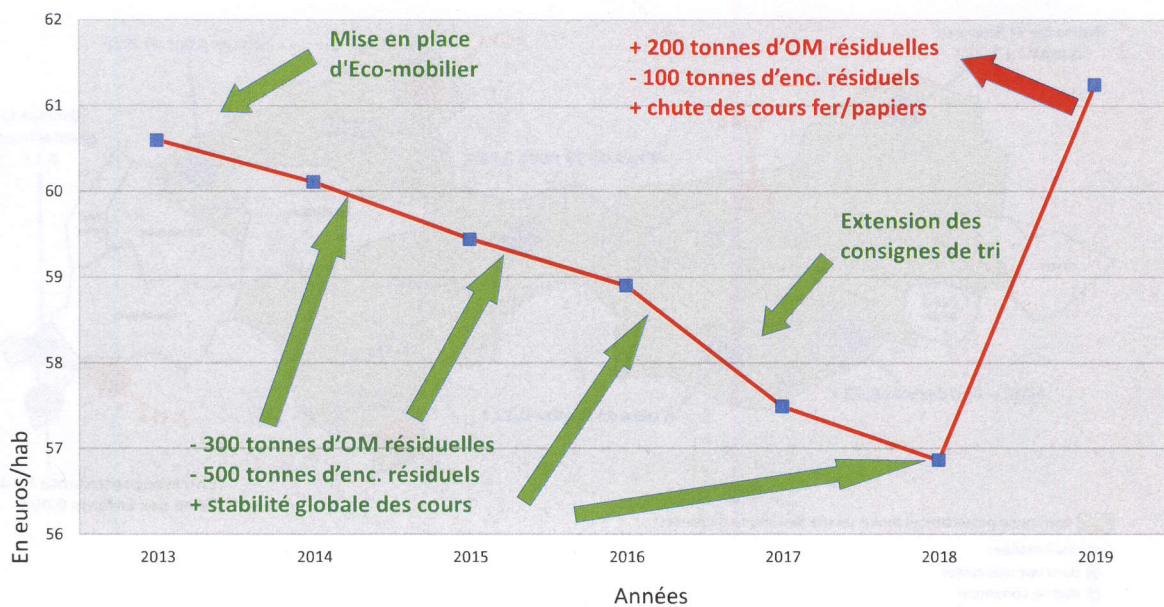
En 2018 nous avons collecté 19,03 tonnes de textiles dans les bornes blanches installées à cet effet. C'est 19,03 tonnes de déchets en moins ! Les textiles sont valorisés par une association de réinsertion.

9,68 tonnes ont été collectées sur les 4 déchèteries du territoire et les 9,35 tonnes restantes sur les communes qui ont joué le jeu.

Merci à vous !

• L'évolution de la participation au SYMTOMA

Evolution de la participation globale



Une production d'ordures ménagères + encombrants résiduels qui augmente

+

Une chute des prix de reprise du papier/carton et de l'acier fin 2018 en écho aux tensions commerciales internationales :

- 25 % sur le carton/cartonnette
- 45 % sur le papier
- 32 % sur la ferraille

+

Des dépenses nouvelles à venir (fin de l'accord SINIAT sur le plâtre et nouvelles solutions plus coûteuses pour les gravats suite à la fermeture de sites)

+

Sans compter sur des OM résiduelles à l'avenir « coincé » entre une augmentation des coûts de traitements et de TGAP (enfouissement à Bellegarde) ou une augmentation des coûts de transports (valorisation énergétique à Perpignan) dans moins de 2 ans...

+

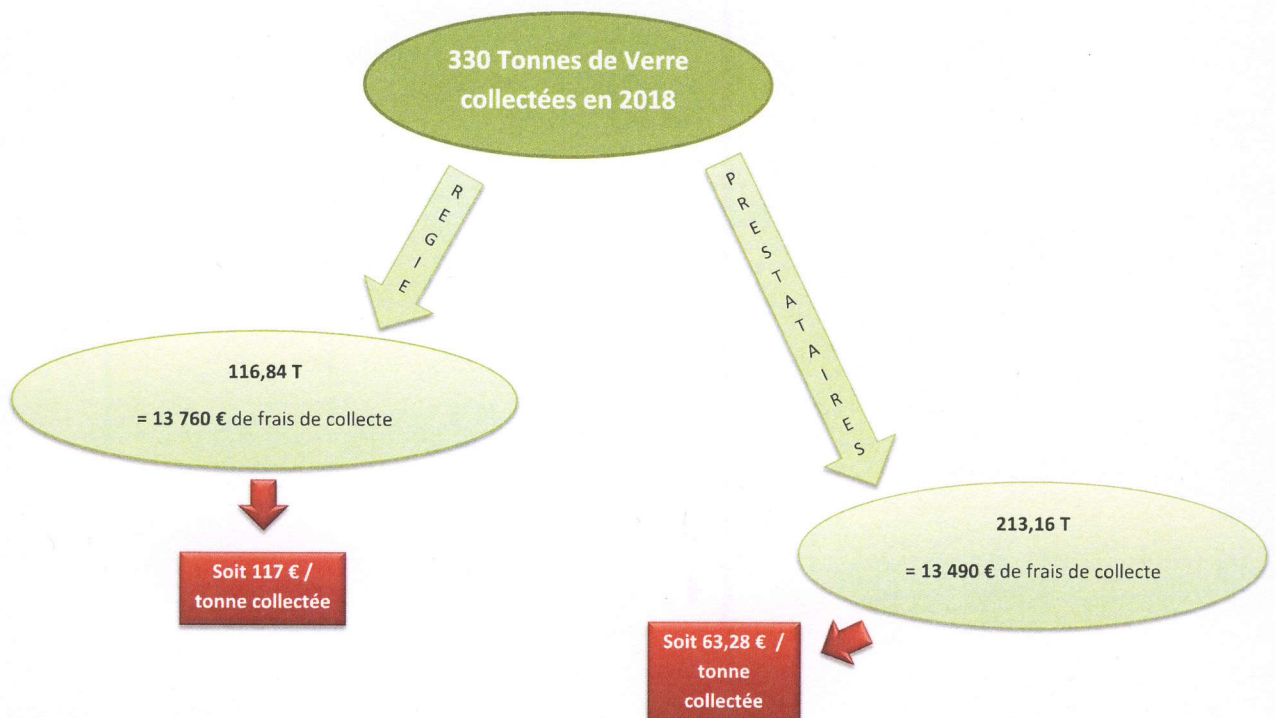
Un Indice des Prix à la Consommation prévu à la hausse (1,5 %)

+

...

= Une augmentation de la cotisation des adhérents au SYMTOMA.

- Pourquoi en 2019 on remplace les bacs à verre par des colonnes à verre ?



On constate que la collecte en régie est presque deux fois plus onéreuse que la collecte par un prestataire.

Les bacs à verre encore présents sur les Causses et sur la Vallée de Valleraugue vont donc disparaître au profit de colonnes à verre, tout du moins dans un premier temps dans les cœurs de village. Reste à voir pour les hameaux... Maintenir le service à tout prix ?

Le prix à la tonne collectée en prestation sera cependant un peu plus élevé qu'actuellement car les distances à parcourir sont plus importantes.

Il est envisagé de mettre en place une collecte séparée de cartons sur les Causses en remplacement des heures qui ne seront plus effectuées sur la collecte du verre.